




МЕБЕЛЬ ЛАЙМ

МЕБЕЛЬ СО ВКУСОМ

ЧЕК-ЛИСТ И РЕКОМЕНДУЕМЫЙ ПЛАН

РАСПОЛОЖЕНИЯ РОЗЕТОК НА КУХНЕ

Сбережет ваши нервы
во время ремонта, а
работу на кухне
сделает комфортной.

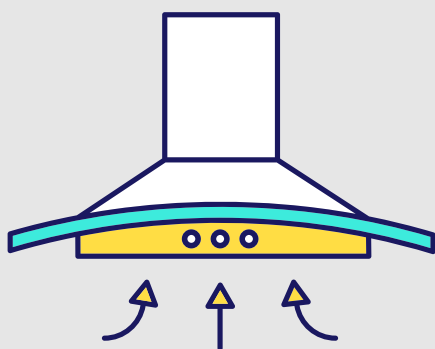


ЗАЯВКА НА ДИЗАЙН-ПРОЕКТ КУХНИ

ПО VIBER +375 44 5 917 917

ЧЕК-ЛИСТ ПО РОЗЕТКАМ

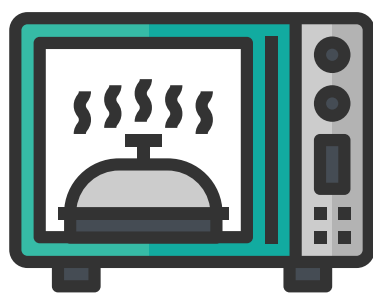
в среднем необходимо 11 розеток
плюс вывод под подсветку, если
планируете



ОБЯЗАТЕЛЬНЫЕ РОЗЕТКИ

- ПОД ВЫТЯЖКУ
особенно важно точное расположение вытяжки
ОТКРЫТОГО ТИПА
- ПОД ДУХОВКУ И ВАРОЧНУЮ ПОВЕРХНОСТЬ
не соглашайтесь на подключение напрямую к
проводам в стене
- ПОД ХОЛОДИЛЬНИК
желательно над холодильником или в соседнем с
ним шкафу
- НА РАБОЧЕМ СТОЛЕ
не менее 3-х штук (под чайник, кофемашину,
тостер, фиксер, мультиварку, блендер и др.)

РОЗЕТКИ ПОД ТЕХНИКУ, КОТОРАЯ БУДЕТ У ВАС НА КУХНЕ



- ПОД МИКРОВОЛНОВКУ
- ПОД ТЕЛЕВИЗОР
- ПОД ПОСУДОМОЙКУ
- ПОД СТИРАЛЬНУЮ МАШИНУ
- ПОД ИЗМЕЛЬЧИТЕЛЬ ПИЩЕВЫХ ОТХОДОВ
- ПОД ВОДОНАГРЕВАТЕЛЬ
- ПОД ТЕПЛЫЙ ПОЛ



ВЫВОД С ВЫКЛЮЧАТЕЛЕМ

- ПОД НИЖНЮЮ ПОДСВЕТКУ
- ПОД ПОДСВЕТКУ В ВИТРИНАХ

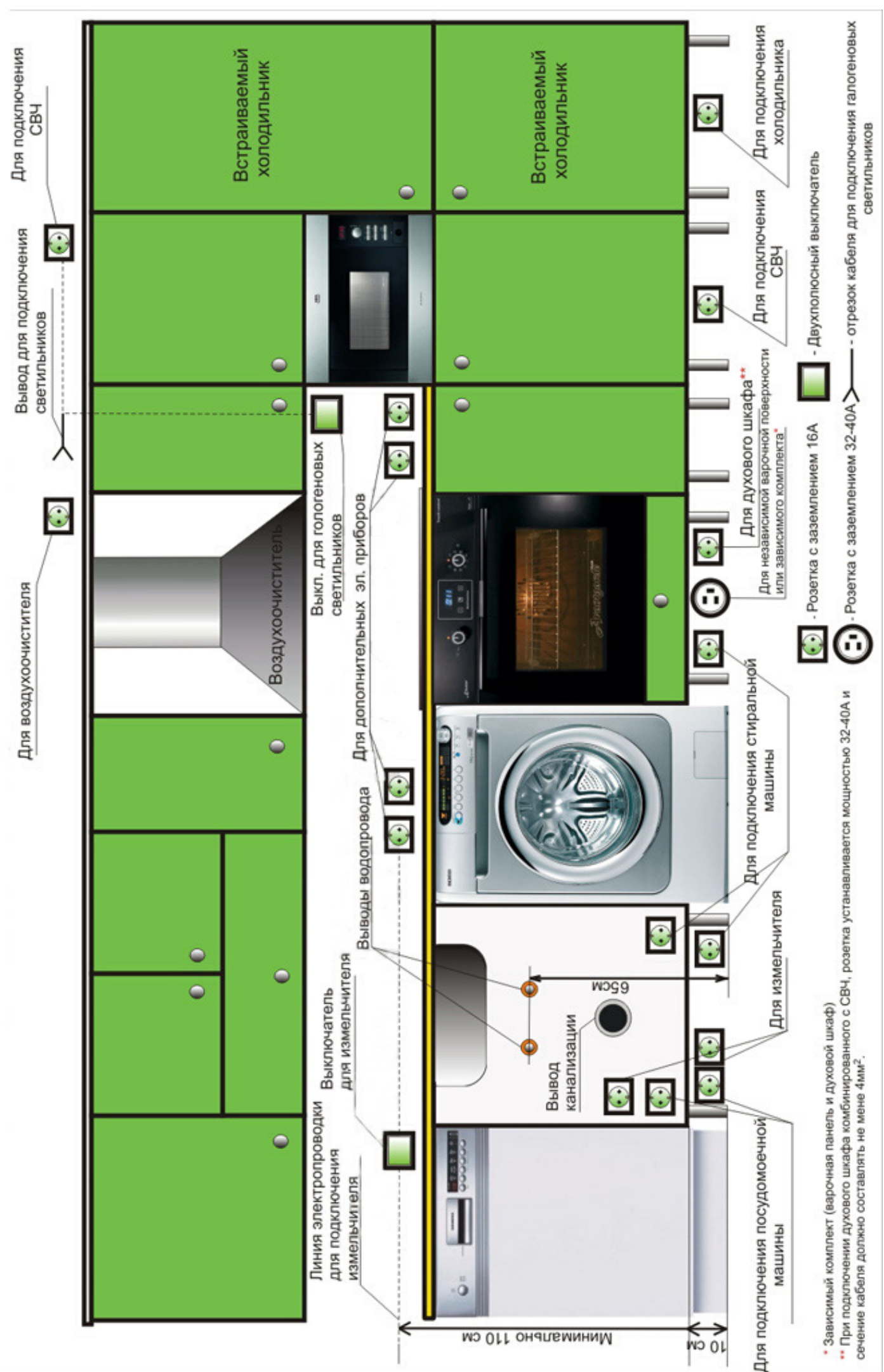
СДЕЛАЙТЕ ФОТО

- ПОСЛЕ ТОГО, КАК ПРОВЕДУТ ВСЕ ПРОВОДА
СДЕЛАЙТЕ ФОТО, ПРИГОДИТСЯ



РЕКОМЕНДУЕМЫЙ ПЛАН

размещения розеток и выключателей для подключения встраиваемой бытовой техники



ВНИМАНИЕ



НИКОГДА НЕ УСТАНОВЛИВАЙТЕ РОЗЕТКИ ЗА ТЕХНИКОЙ



РОЗЕТКИ В ЦОКОЛЕ УСТАНОВЛИВАТЬ МОЖНО, НО ИМИ НЕУДОБНО ПОЛЬЗОВАТЬСЯ



РЕКОМЕНДУЕТСЯ СНАЧАЛА СДЕЛАТЬ ДИЗАЙН-ПРОЕКТ КУХНИ, А ПО НЕМУ ПЛАН ЭЛЕКТРИКИ



АДРЕСА САЛОНОВ МЕБЕЛЬ ЛАЙМ

- пр.Дзержинского,19
- Меньковский тр-т,43 ОЗЕРЦО



ЗАЯВКА НА ДИЗАЙН-ПРОЕКТ КУХНИ
ПО VIBER +375 44 5 917 917